



DESFRAGMENTANDO SEU H.D.

Pra que serve o desfragmentador de disco?

Imagine você em uma estante de livros a qual a ordem está toda bagunçada.

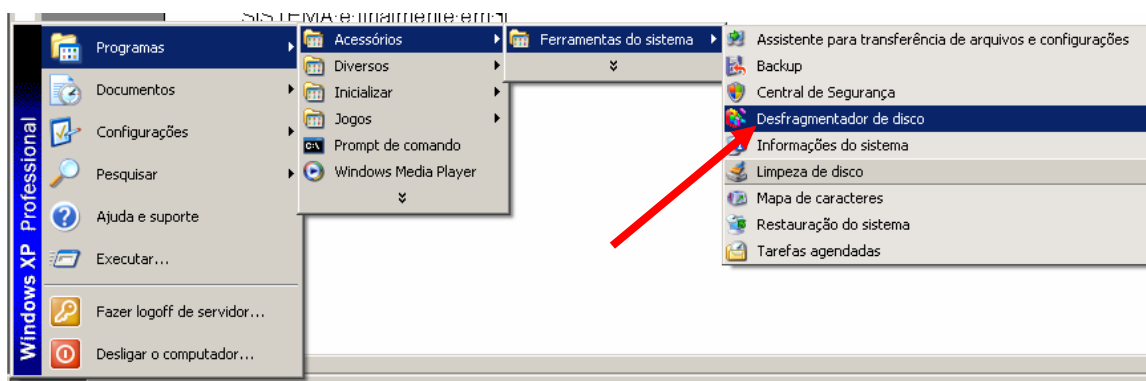
Para achar um livro, você vai demorar, porém achará.

Se esta estante de livros estiver organizada, a busca do livro será bem mais rápida e você achará com rapidez, então, o DESFRAGMENTADOR é a mesma coisa.

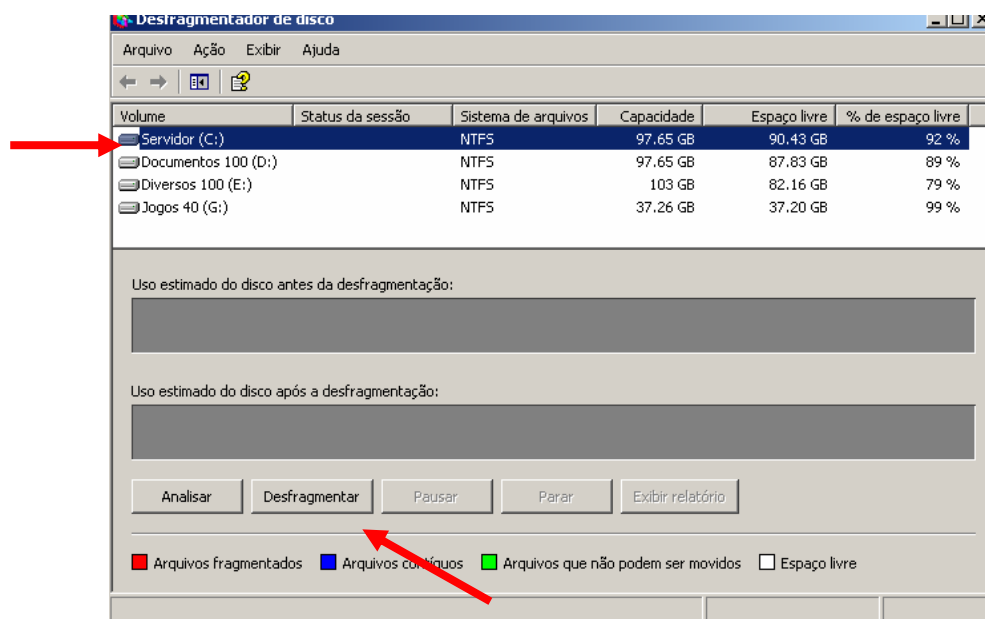
Ele reorganiza seus arquivos e pastas para iniciarem mais rapidamente.

Então vamos lá...

1) Clique no menu INICIAR, TODOS OS PROGRAMAS, ACESSÓRIOS, FERRAMENTAS DE SISTEMA e finalmente em DESFRAGMENTADOR DE DISCO.

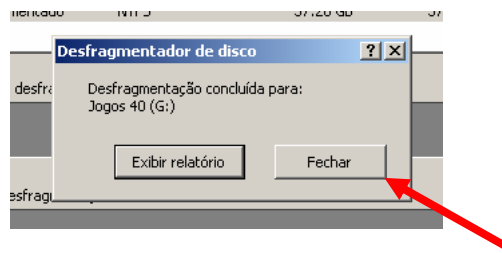


2) Nesta janela, dê um clique no seu drive "C" e após, clique no botão desfragmentar.





3) Após terminar, aparecerá a mensagem abaixo e é só clicar no botão fechar e também fechar a janela (figura acima) que está otimizado.



4) Reinicie seu computador e está pronto pra trabalhar.

Abraços,
Professor Wagner R. Tuglio
Phoenix Micro Technology
(11) 5631-1601 / 8364-9646