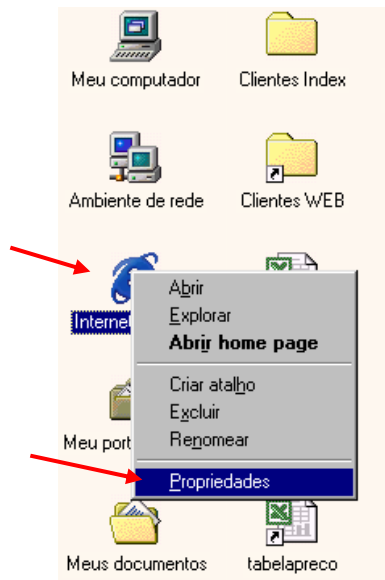


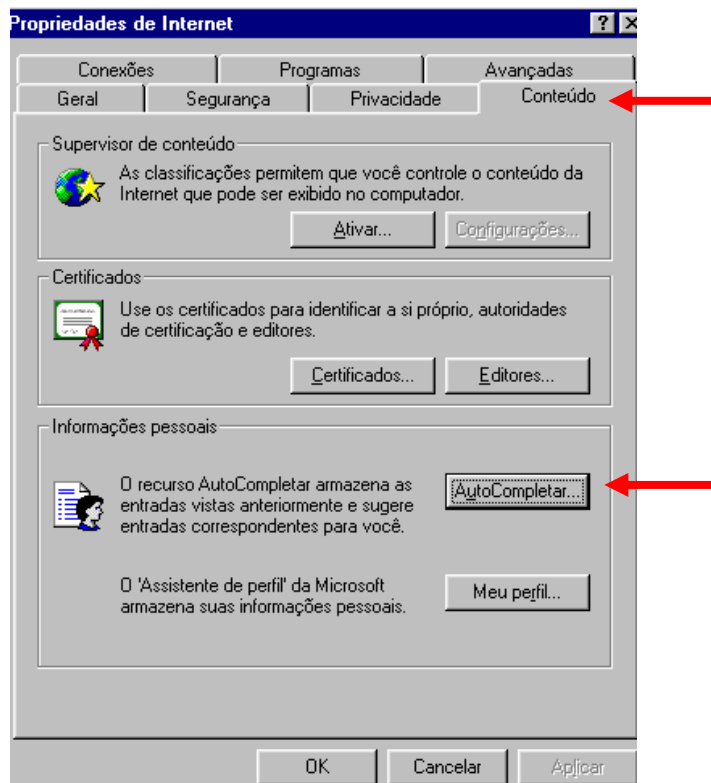


Para manter o micro sem armazenamento de senhas:

1) clique com o botão **direito** do mouse em cima do ícone “Internet Explorer” e escolha a opção “propriedades”

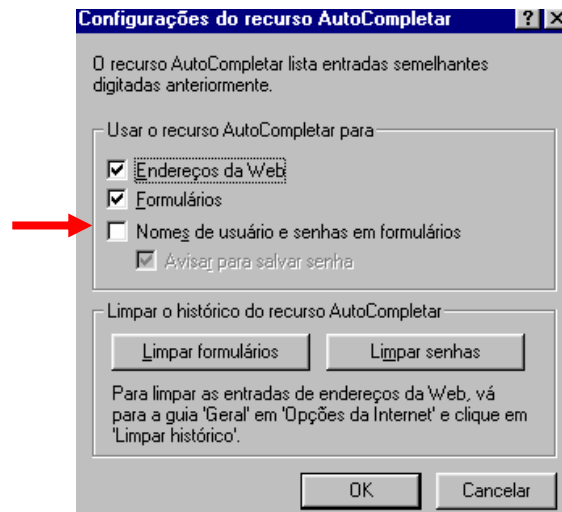


2) Na janela Propriedades de Internet, clique na guia “CONTEÚDO” e em seguida no botão “AUTO COMPLETAR”

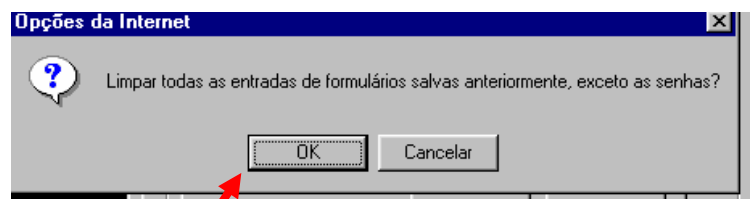
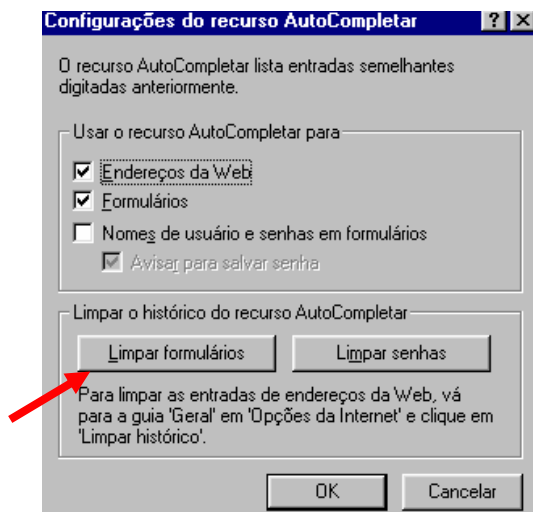




3) Desabilite a opção “Nomes de usuários e senhas em formulários”

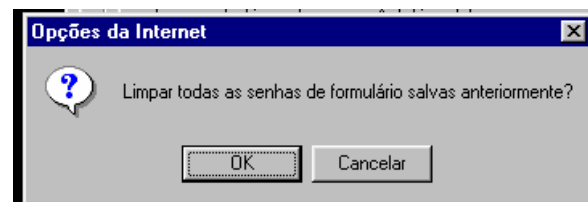
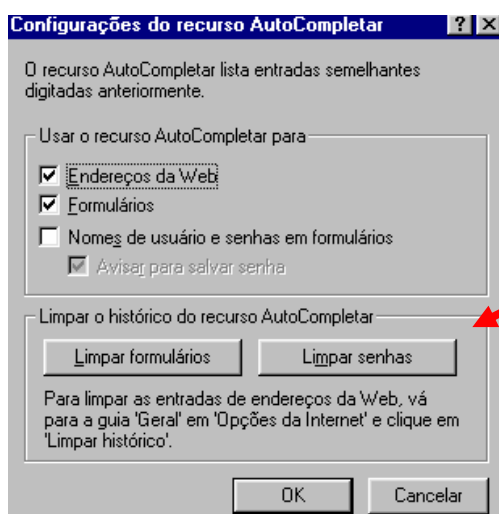


4) Clique no botão “Limpar formulários”.



Confirme

5) Faça a mesma coisa no botão Limpar senhas.



Confirme



6) Confirme com OK todas as janelas. Aparentemente seu micro está livre de armazenamento de senhas, mas ainda temos alguns passos para se livrar de alguns **“spyware indesejáveis”**.

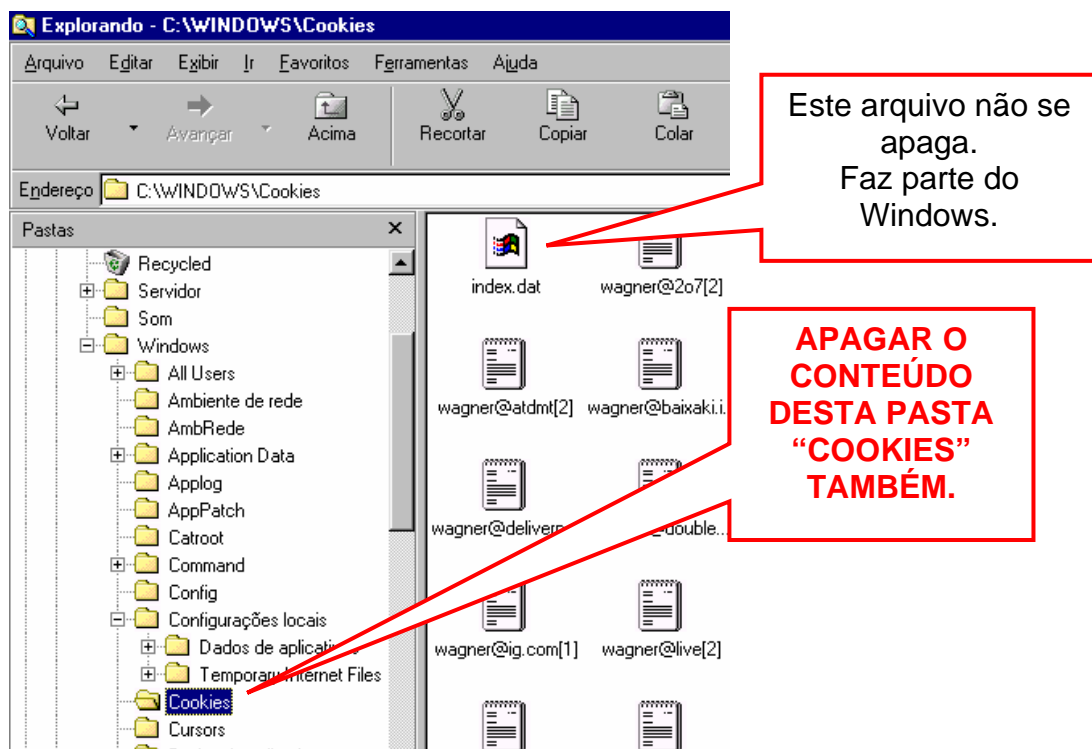
Agora vamos limpar os arquivos temporários e os **“cookies”** do micro. Vamos lá:

7) Clique com o botão direito do mouse sobre o botão “INICIAR” do Windows e novamente na opção “Explorar”.



8) Na janela que se abrir, procure a pasta “Temporary Internet Files” que está dentro de “Configurações Locais” e dentro da pasta “Windows”.

APAGUE TODOS OS ARQUIVOS.

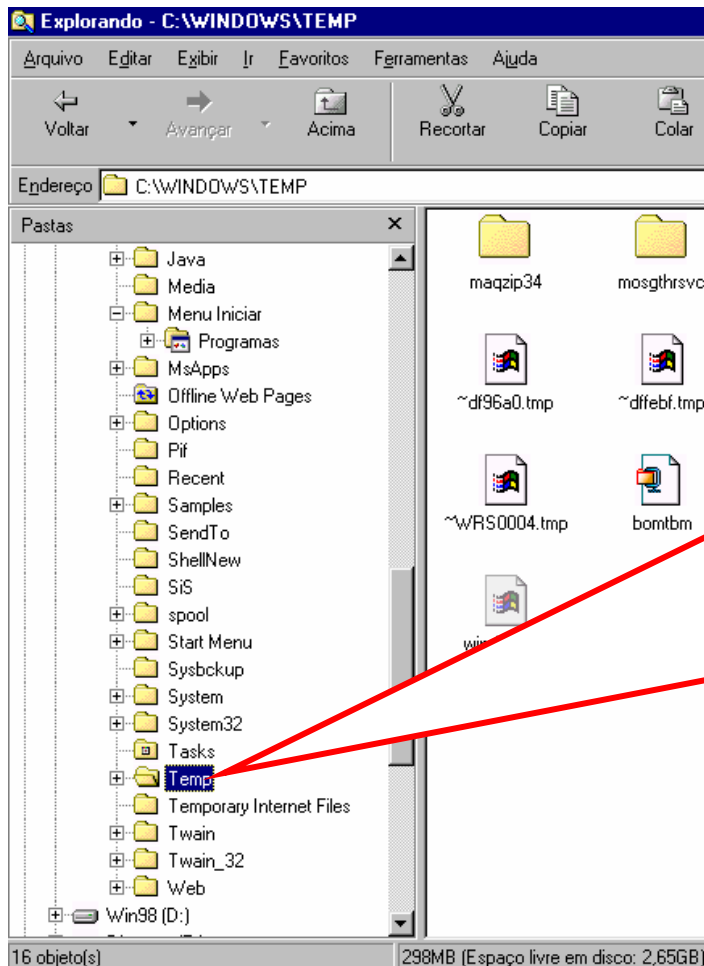


*Obs: Poderá haver alguma variação entre Win XP e o Win 98, mas o fundamento é o mesmo... irá achar com facilidade.



Aproveitando que já estamos nesta janela, vamos limpar um pouco nossa H.D., eliminando os arquivos temporários do próprio Windows.

9) Procure a pasta “Temp” dentro da pasta Windows.



Apague todos os arquivos e pastas que estão dentro desta pasta (TEMP), mesmo dando mensagens de arquivos de sistema, instalação, etc.
APAGUE TODOS.

São arquivos temporários e não nos serve mais pra nada.

10) Pode fechar todas as janelas após execuções acima.

Bom, agora pra dar melhor performance em seu micro e manter uma boa velocidade, você deverá EXECUTAR o programa **DEFRAGMENTAÇÃO DE DISCO**, isso fará que você mantenha um bom desempenho.

Porém há outros programas para melhoria do micro.

Isso fica pra outra vez OK?

Abraços,
Professor Wagner R. Tuglio
Phoenix Micro Technology
(11) 5631-7601 / 8364-9646