



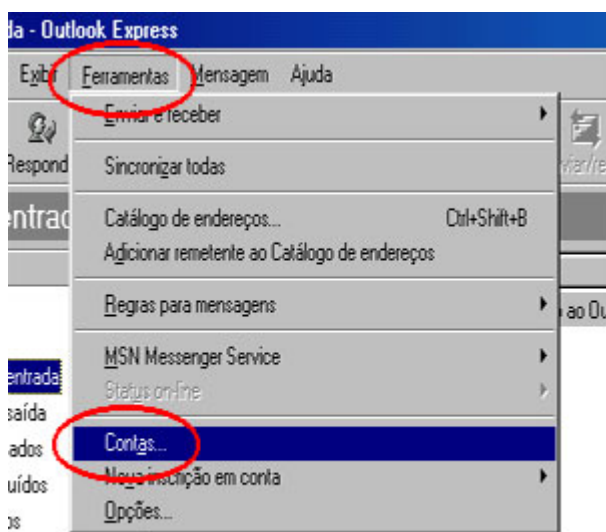
CRIAR UMA CONTA DE E-MAIL NO OUTLOOK - É FÁCIL, VEJA COMO FAZER EM 10 PASSOS:

OUTLOOK EXPRESS

Primeiro passo:
Abra seu Outlook
Express

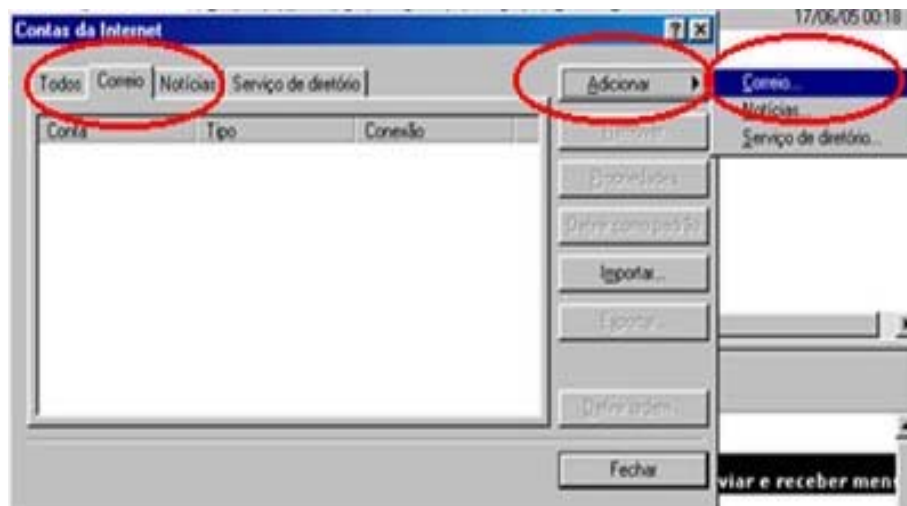


Outlook Express



Segundo passo:
Clique no menu FERRAMENTAS e após
na opção CONTAS, conforme ilustração
ao lado:

Terceiro passo:
Escolha a guia
CORREIO, botão
ADICIONAR, opção
CORREIO.





Quarto passo:

Na janela ao lado, digite um nome sugestivo, e clique no botão AVANÇAR, conforme figura.

Quinto passo:

Nesta janela (ao lado), deverá ser digitada a conta de e-mail, após clique botão AVANÇAR.

*sua conta de email é:
nome@seudominio.com.br

Sexto passo:

Deverá ser definido nesta próxima janela, o endereço POP (para receber e-mail's) e SMTP (para enviar e-mail's). Após, clique botão AVANÇAR.

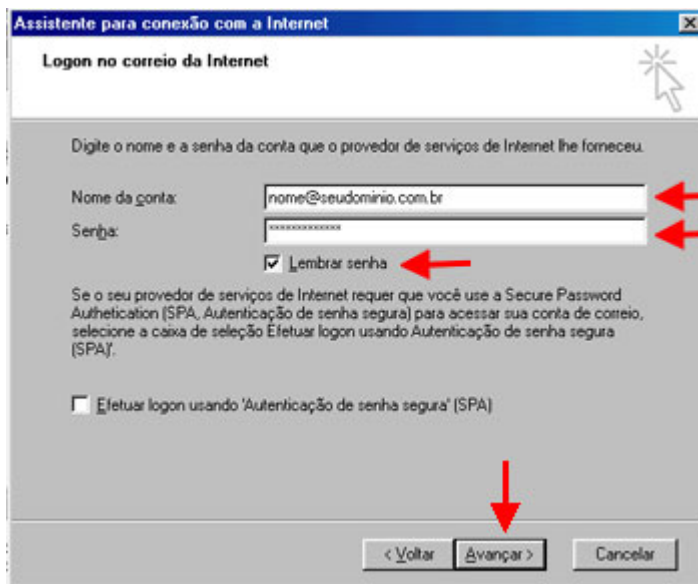
Neste caso, seus endereços são:

POP – digite:

mail.seudominio.com.br

SMTP – digite:

mail.seudominio.com.br

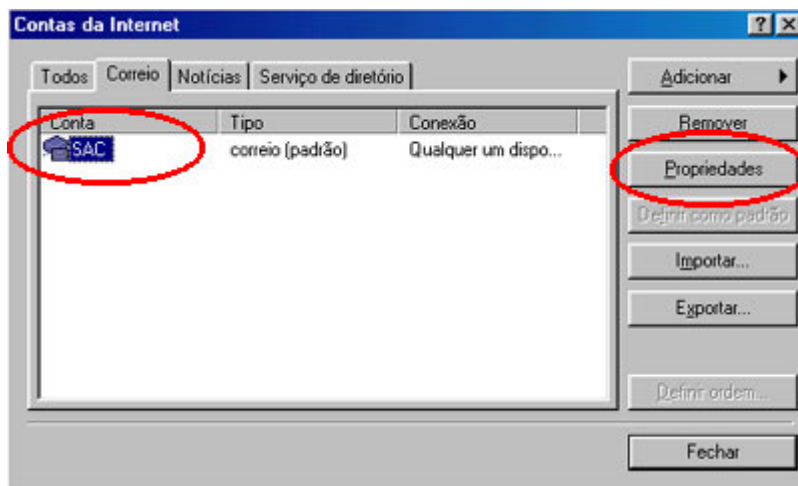
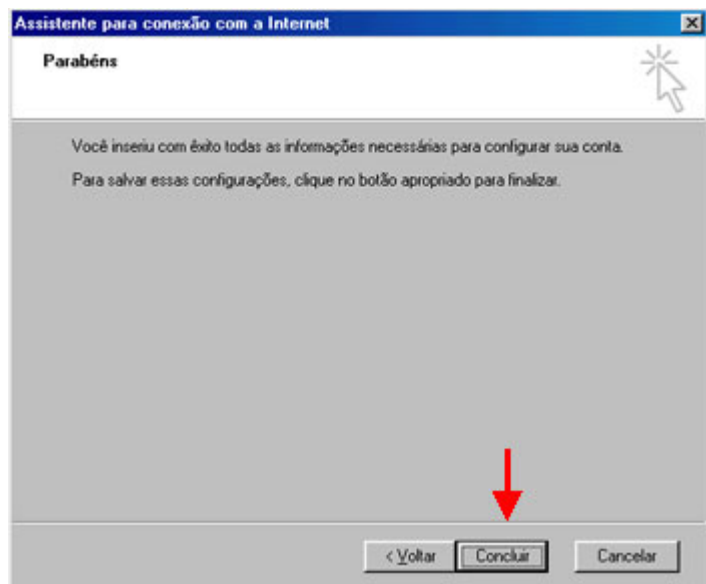


Sétimo passo:

Vamos confirmar os dados de sua conta de e-mail novamente, mantendo ativo o item "Lembrar senha" e clique no botão avançar.

Nome da conta:
nome@seudominio.com.br
Senha: * * * * *

Oitavo passo:
Estamos quase terminando...
Confirme a criação clicando no botão CONCLUIR.



Nono passo:

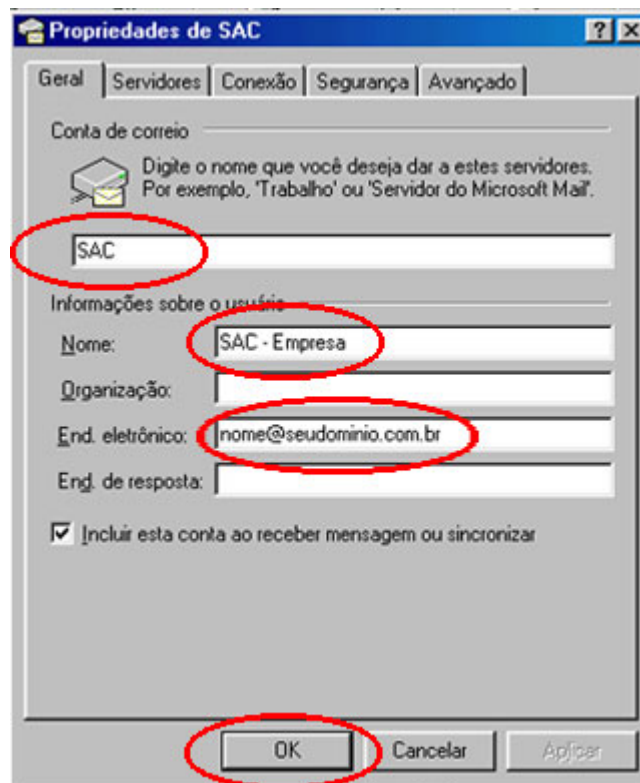
Feito isso, voltará na janela de contas de e-mail-s onde aparecerá sua nova conta. Clique com o botão do mouse em sua conta e depois no botão "PROPRIEDADES".



Décimo passo:

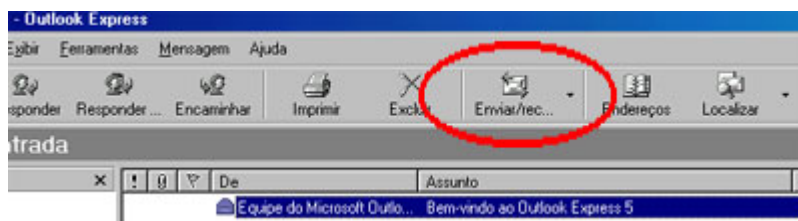
Nesta última etapa, vamos melhorar nossa conta, siga as indicações (sugestões) ao lado:

- a) sua conta: é o nome que aparece pra você no “enviar / receber”.
- b) Nome: é a forma que as pessoas receberão seu e-mail, sugerimos a indicação.
- c) Organização: Nome de sua empresa ou deixe em branco.
- d) End. Eletrônico: é o endereço de sua conta de e-mail.



Pronto, clique no botão OK e finalize as janelas que sua conta de e-mail foi criada.

Para saber se você tem e-mail's para receber, clique no botão indicado na figura abaixo:



Boas mensagens...
Equipe Phoenix Web

Abraços,
Professor Wagner R. Tuglio
Phoenix Micro Technology
(11) 5631-1601 / 8364-9646